

# 강 의 계 획 서

## 1. 강의개요


- 종이나 에바폼재질의 평면재료를 handmade 라는 손작업을 통해 아름다운 감성으로 표현한  
입체적인 작품으로 만들어볼 수 있다.
- 실용적인 공예활동가로 개인또는 협업으로 적극적으로 활동할 수 있다.
- 공간장식, 인테리어플라워, 인테리어소품, 포토존, 특별한선물등 실용적인 아이템 개발할 수 있다.

## 2. 강의요일 및 시간



- 화요일, 저녁 6:30 ~ 9:30

## 3. 강의계획

주차	주 요 교 육 내 용	시간	교육방법 (이론/실습)	강사명	준비물
1주	베이직 백드롭세트 1	3	실습	이종숙	종이, 가위
2주	베이직 백드롭세트 2	3	“	“	“
					
3주	스탠드 테디베어해바라기	3	“	“	에바폼, 받침대
					
4주	티슈페이퍼플라워 3종	3	“	“	티슈페이퍼, 가위

					
5주	스탠드 아네모네	3	“	“	에바폼, 받침대
					
6주	에바폼 작약	3	“	“	에바폼, 가위
					
7주	해바라기 액자	3	“	“	주름지, 액자

						
8주	백드롭 다알리아	3	“	“	에바폼, 가위	
						
9주	카네이션	3	“	“	“	

					
10주	작약 1	3	“	“	주름지, 가위
11주	작약 2	3	“	“	“
					
12주	스탠드 에바폼 장미	3	“	“	에바폼, 받침대



13주	주름지 스탠드 장미	3	“	“	주름지, 받침대
					
14주	백드롭 장미	3	“	“	에바폼, 액자





15주 창작작업(샘플)



호접란



양귀비



라일락



모란

