




강 의 계 획 서

강 좌 명		담 당 강 사		
디자인생명과 미술활동 A		조 영 옥		
강의목표	<ul style="list-style-type: none">- 디자인생명을 통한 창의적 사고와 인간중심의 경험을 기반으로 하는 문제해결능력을 향상시킨다.- 집단적 소통과 협력을 어릴 때부터 미술놀이를 통하여 경험한다.- 소통과 협력을 통하여 집단창의성과 창의적 사고를 향상시킨다.- 발표를 통한 리더십을 기른다.			
적정인원	적정인원 : (8) 명 *최대가능인원 : (10) 명			
재료비	1회당 일금 2,000 원정, 총 20,000 원정			
차시	세 부 강 의 내 용		준비물	교수자료 및 방법
1		<p>《비빔밥 꽃 피었다》를 읽고</p> <ul style="list-style-type: none">- 비빔밥 꽃 피었다를 함께 읽어요.- 표지를 보고 어떤 생각이 드는지 잠시 눈을 감아보아요.- 여러분은 어떤 꽃으로 꽃비빔밥을 만들고 싶나요?- 보태니컬 아트)보태니컬 아트를 해보아요.- 발표하기)내가 표현한 보태니컬 아트를 발표해 보아요.	네임펜 색연필	PPT 동영상 책읽기 브레인스토밍 보태니컬 아트 발표하기
2		<p>《북극곰이 사라진다면》을 읽고</p> <ul style="list-style-type: none">- 북극곰이 사라진다면을 함께 읽어요.- 빙하는 왜 녹고 있을까요?- 북극곰이 사라지지 않게 하는 방법에는 무엇이 있을까요?- 색연필화)북극곰을 표현하고 북극곰이 하고 싶은 이야기를 말풍선을 이용하여 적어 보아요.- 발표하기)내가 표현한 색연필화와 말풍선을 발표해 보아요.	네임펜 색연필	PPT 동영상 책읽기 브레인스토밍 색연필화 발표하기

차시	세 부 강 의 내 용		준비물	교수자료 및 방법
3		<p>《나무가 자라는 빌딩》을 읽고</p> <ul style="list-style-type: none"> - 나무가 자라는 빌딩을 함께 읽어요. - 회색빛 건물이 가득한 도시에 나무와 꽃이 자란다면, 나무와 꽃은 어떻게 될까요? - 나무가 점점 사라지는 이유를 생각해 보아요. - 어반 드로잉)내가 상상하는 최고의 도시를 드로잉 해보아요. - 발표하기)내가 표현한 어반 드로잉을 발표해 보아요. 	네임펜 색연필	PPT 동영상 책읽기 브레인스토밍 어반 드로잉 발표하기
4		<p>《바다거북, 생명의 여행》을 읽고</p> <ul style="list-style-type: none"> - 바다거북 생명의 여행을 함께 읽어요. - 거북이의 종류를 알아볼까요? - 거북이의 수명은 몇 년 정도 일까요? - 아주 작은 아기 바다거북이 길이가 1m나 되는 어른 바다거북으로 성장했어요. 아기 바다 거북은 무엇을 먹으며 생명을 이어 갈까요? - 소묘)인상 깊었던 바다거북을 소묘로 표현해 보아요. - 발표하기)내가 표현한 인상 깊었던 바다거북의 모습을 발표해 보아요 	네임펜 색연필	PPT 동영상 책읽기 브레인스토밍 소묘 배우기 발표하기
5		<p>《내 헤어스타일 어때?》를 읽고</p> <ul style="list-style-type: none"> - 내 헤어스타일 어때?를 함께 읽어요. - 팀빌딩 - 규칙 정하기 - 마쉬멜로우 챌린지 or 미술 활동 (코로나 상황에 맞추어 활동) - 발표하기)우리 팀이 만든 마쉬멜로우 챌린지 or 내가 그린 머리 모양을 설명해 보아요. 	포스트잇 색연필, 싸인펜 테이프, 풀 Big paper 스파게티면 마쉬멜로우 미술활동 재료	책읽기 <u>스타포드대학교</u> 'd-School'의 프로세스 마쉬멜로우 챌린지 미술활동 발표하기

차시	세 부 장 의 내 용		준비물	교수자료 및 방법
6		<p>《비 안맞고 집에 가는 방법》</p> <ul style="list-style-type: none"> - 비 안맞고 집에 가는 방법을 함께 읽어요. - 나에게는 어떤 우산이 있나요? - 비오는 날, 우산 외에 무엇이 필요할까요? - 상상하기) 비오는 장면을 상상해 보아요. - 발표하기) 갑자기 비가 옵니다. 우산이 없습니다. 어떻게 하면 비를 피할 수 있나요? - 만들기) 돼지 저금통을 만들어 보아요. - 발표하기) 내가 만든 돼지 저금통을 설명해 보아요. 	<p>포스트잇 색연필, 싸인펜 테이프, 풀 Big paper 돼지 저금통 재료</p>	<p>책읽기 공감하기 문제정의하기 아이디어내기 테스트하기 발표하기 만들기</p>
7		<p>《악어가 온다》를 읽고</p> <ul style="list-style-type: none"> - 악어가 온다를 함께 읽어요. - 동물을 잡아먹는 무서운 악어. 오늘, 그 악어가 우리 집에 옵니다. - 이제 나는 어떡할까요? 숨을까요? 도망갈까요? 용감히 맞설까요? - 발표하기) 소풍 가는 길에 악어 떼가 있는 강가를 만난다면 어떻게 건너가야 할까요? - 색칠하기) 뱀뱀이 악어를 색칠해 보아요. - 발표하기) 내가 색칠한 악어를 설명해 보아요. 	<p>포스트잇 색연필, 싸인펜 테이프, 풀 Big paper 뱀뱀이 악어</p>	<p>책읽기 공감하기 문제정의하기 아이디어내기 테스트하기 발표하기 색칠하기</p>
8		<p>《쓰레기 섬에 간 하리》</p> <ul style="list-style-type: none"> - 쓰레기 섬에 간 하리를 함께 읽어요. - 꼬마 물고기 하리가 찾은 보물은 무엇 일까요? - 어째서 고약한 악취를 풍기고, 어째서 바다 위의 다른 동물들이 자꾸만 아픈 걸까요? - 발표하기) 어떻게 하면 깨끗하고 예쁜 바다를 만들 수 있을까요? - 꾸미기) 바다를 꾸며 보아요. - 발표하기) 내가 꾸민 바다를 설명해 보아요. 	<p>포스트잇 색연필, 싸인펜 테이프, 풀 Big paper 도화지</p>	<p>책읽기 공감하기 문제정의하기 아이디어내기 테스트하기 발표하기 꾸미기</p>

차시	세 부 강 의 내 용		준비물	교수자료 및 방법
9		<p>《우주에 누가 살아요?》</p> <ul style="list-style-type: none"> - 우주에 누가 살아요?를 함께 읽어요. - 우주는 어떤 곳일까요? - 우주에 어떻게 갈까요? - 우주 어디에 갈 수 있을까요?’ - 우주에서 신는 신발을 상상해서 설명해 보아요. - 표현하기)내가 우주에서 신을 신발을 표현해 보아요. - 발표하기)나와 친구가 표현한 신발의 공통점과 차이점을 발표해 보아요. 	<p>포스트잇 색연필, 싸인펜 테이프, 풀 Big pape</p>	<p>책읽기 공감하기 문제정의하기 아이디어내기 테스트하기 발표하기 표현하기</p>
10		<p>《불뿔은 용》</p> <ul style="list-style-type: none"> - 불 뿔는 용을 함께 읽어요. - 우리 마음속에도 이따금씩 마음에 불이 나요. - 마음에 - 불이 나면 심장이 쿵쿵쿵, 속이 부글부글... - 우리는 이 마음속 불을 ‘화’라고 불러요. - 화는 눈에는 보이지 않아서 우리에게 어떤 피해를 주는지 잘 알 수 없어요. - 그래서 생각없이 화를 내는 경우가 많지요. - 표정짓기)여러가지 표정을 지어보아요. - 발표하기)화가 불이 되어 뿔어져 나온다면 어떨까요? (여기, 불 뿔는 용 버럭이처럼요) - 색연필화)멋있는 용을 그려 보아요. 	<p>포스트잇 색연필, 싸인펜 테이프, 풀 Big paper</p>	<p>책읽기 공감하기 문제정의하기 아이디어내기 테스트하기 표정짓기 발표하기 색연필화</p>
-		<p>《딩동 거미》를 읽고</p> <ul style="list-style-type: none"> - 딩동 거미를 함께 읽어요. - 딩동 거미는 거미줄로 어떤 모양을 만들었나요? - 표현하기)딩동 거미의 표정을 그려 보아요. - 발표하기)내가 표현한 딩동 거미의 표정을 발표해 보아요. 	<p>네임펜 크레파스</p>	<p>책읽기 브레인스토밍 표현하기 발표하기</p>

※ 재료비는 회당 소요되는 비용과 총 비용 모두를 기재하여 주십시오.

2022년

2 월

일

작 성 자 :



조 영 욱






충주시립도서관장귀하

※ 보다 나은 수업을 위해 내용과 준비물은 변경 될 수 있습니다.

강 의 계 획 서

강좌명		담당강사		
디자인씽킹과 미술활동 B		조영옥		
강의목표	<ul style="list-style-type: none">- 디자인씽킹을 통한 창의적 사고와 인간중심의 경험을 기반으로 하는 문제해결능력을 향상시킨다.- 집단적 소통과 협력을 어릴 때부터 미술놀이를 통하여 경험한다.- 소통과 협력을 통하여 집단창의성과 창의적 사고를 향상시킨다.- 발표를 통한 리더십을 기른다.			
적정인원	적정인원 : (8) 명 *최대가능인원 : (10) 명			
재료비	1회당 일금 2,000 원정, 총 20,000 원정			
차시	세부강의내용		준비물	교수자료 및 방법
1		<p>《비빔밥 꽃 피었다》를 읽고</p> <ul style="list-style-type: none">- 비빔밥 꽃 피었다를 함께 읽어요.- 표지를 보고 어떤 생각이 드는지 잠시 눈을 감아보아요.- 여러분은 어떤 꽃으로 꽃비빔밥을 만들고 싶나요?- 보태니컬 아트)보태니컬 아트를 해보아요.- 발표하기)내가 표현한 보태니컬 아트를 발표해 보아요.	네임펜 색연필	PPT 동영상 책읽기 브레인스토밍 보태니컬 아트 발표하기
2		<p>《북극곰이 사라진다면》을 읽고</p> <ul style="list-style-type: none">- 북극곰이 사라진다면을 함께 읽어요.- 빙하는 왜 녹고 있을까요?- 북극곰이 사라지지 않게 하는 방법에는 무엇이 있을까요?- 색연필화)북극곰을 표현하고 북극곰이 하고 싶은 이야기를 말풍선을 이용하여 적어 보아요.- 발표하기)내가 표현한 색연필화와 말풍선을 발표해 보아요.	네임펜 색연필	PPT 동영상 책읽기 브레인스토밍 색연필화 발표하기

차시	세 부 장 의 내 용		준비물	교수자료 및 방법
3		<p>《나무가 자라는 빌딩》을 읽고</p> <ul style="list-style-type: none"> - 나무가 자라는 빌딩을 함께 읽어요. - 회색빛 건물이 가득한 도시에 나무와 꽃이 자란다면, 나무와 꽃은 어떻게 될까요? - 나무가 점점 사라지는 이유를 생각해 보아요. - 어반 드로잉)내가 상상하는 최고의 도시를 드로잉 해보아요. - 발표하기)내가 표현한 어반 드로잉을 발표해 보아요. 	네임펜 색연필	<p>PPT 동영상 책읽기 브레인스토밍 어반 드로잉 발표하기</p>
4		<p>《바다거북, 생명의 여행》을 읽고</p> <ul style="list-style-type: none"> - 바다거북 생명의 여행을 함께 읽어요. - 거북이의 종류를 알아보을까요? - 거북이의 수명은 몇 년 정도 일까요? - 아주 작은 아기 바다거북이 길이가 1m나 되는 어른 바다거북으로 성장했어요. 아기 바다 거북은 무엇을 먹으며 생명을 이어 갈까요? - 소묘)인상 깊었던 바다거북을 소묘로 표현해 보아요. - 발표하기)내가 표현한 인상 깊었던 바다거북의 모습을 발표해 보아요 	네임펜 색연필	<p>PPT 동영상 책읽기 브레인스토밍 소묘 배우기 발표하기</p>
5		<p>《내 헤어스타일 어때?》를 읽고</p> <ul style="list-style-type: none"> - 내 헤어스타일 어때?를 함께 읽어요. - 팀빌딩 - 규칙 정하기 - 마쉬멜로우 챌린지 or 미술 활동 (코로나 상황에 맞추어 활동) - 발표하기)우리 팀이 만든 마쉬멜로우 챌린지 or 내가 그린 머리 모양을 설명해 보아요. 	<p>포스트잇 색연필, 싸인펜 테이프, 풀 Big paper 스파게티면 마쉬멜로우 미술활동 재료</p>	<p>책읽기 <u>스탠포드대학교</u> 'd-School'의 프로세스 마쉬멜로우 챌린지 미술활동 발표하기</p>

차시	세 부 강 의 내 용		준비물	교수자료 및 방법
6		<p>《비 안맞고 집에 가는 방법》</p> <ul style="list-style-type: none"> - 비 안맞고 집에 가는 방법을 함께 읽어요. - 나에게는 어떤 우산이 있나요? - 비오는 날, 우산 외에 무엇이 필요할까요? - 상상하기) 비오는 장면을 상상해 보아요. - 발표하기) 갑자기 비가 옵니다. 우산이 없습니다. 어떻게 하면 비를 피할 수 있나요? - 만들기) 돼지 저금통을 만들어 보아요. - 발표하기) 내가 만든 돼지 저금통을 설명해 보아요. 	<p>포스트잇 색연필, 싸인펜 테이프, 풀 Big paper 돼지 저금통 재료</p>	<p>책읽기 공감하기 문제정의하기 아이디어내기 테스트하기 발표하기 만들기</p>
7		<p>《악어가 온다》를 읽고</p> <ul style="list-style-type: none"> - 악어가 온다를 함께 읽어요. - 동물을 잡아먹는 무서운 악어. 오늘, 그 악어가 우리 집에 옵니다. - 이제 나는 어떡할까요? 숨을까요? 도망갈까요? 용감히 맞설까요? - 발표하기) 소풍 가는 길에 악어 떼가 있는 강가를 만난다면 어떻게 건너가야 할까요? - 색칠하기) 뱀뱀이 악어를 색칠해 보아요. - 발표하기) 내가 색칠한 악어를 설명해 보아요. 	<p>포스트잇 색연필, 싸인펜 테이프, 풀 Big paper 뱀뱀이 악어</p>	<p>책읽기 공감하기 문제정의하기 아이디어내기 테스트하기 발표하기 색칠하기</p>
8		<p>《쓰레기 섬에 간 하리》</p> <ul style="list-style-type: none"> - 쓰레기 섬에 간 하리를 함께 읽어요. - 꼬마 물고기 하리가 찾은 보물은 무엇 일까요? - 어째서 고약한 악취를 풍기고, 어째서 바다 위의 다른 동물들이 자꾸만 아픈 걸까요? - 발표하기) 어떻게 하면 깨끗하고 예쁜 바다를 만들 수 있을까요? - 꾸미기) 바다를 꾸며 보아요. - 발표하기) 내가 꾸민 바다를 설명해 보아요. 	<p>포스트잇 색연필, 싸인펜 테이프, 풀 Big paper 도화지</p>	<p>책읽기 공감하기 문제정의하기 아이디어내기 테스트하기 발표하기 꾸미기</p>

차시	세 부 강 의 내 용		준비물	교수자료 및 방법
9		<p>《우주에 누가 살아요?》</p> <ul style="list-style-type: none"> - 우주에 누가 살아요?를 함께 읽어요. - 우주는 어떤 곳일까요? - 우주에 어떻게 갈까요? - 우주 어디에 갈 수 있을까요?’ - 우주에서 신은 신발을 상상해서 설명해 보아요. - 표현하기)내가 우주에서 신을 신발을 표현해 보아요. - 발표하기)나와 친구가 표현한 신발의 공통점과 차이점을 발표해 보아요. 	<p>포스트잇 색연필, 싸인펜 테이프, 풀 Big paper</p>	<p>책읽기 공감하기 문제정의하기 아이디어내기 테스트하기 발표하기 표현하기</p>
10		<p>《불뿜는 용》</p> <ul style="list-style-type: none"> - 불 뿜는 용을 함께 읽어요. - 우리 마음속에도 이따금씩 마음에 불이 나요. - 마음에 - 불이 나면 심장이 쿵쿵쿵, 속이 부글부글... - 우리는 이 마음속 불을 ‘화’라고 불러요. - 화는 눈에는 보이지 않아서 우리에게 어떤 피해를 주는지 잘 알 수 없어요. - 그래서 생각없이 화를 내는 경우가 많지요. - 표정짓기)여러가지 표정을 지어보아요. - 발표하기)화가 불이 되어 뿜어져 나온다면 어떨까요? (여기, 불 뿜는 용 버럭이처럼요) - 색연필화)멋있는 용을 그려 보아요. 	<p>포스트잇 색연필, 싸인펜 테이프, 풀 Big paper</p>	<p>책읽기 공감하기 문제정의하기 아이디어내기 테스트하기 표정짓기 발표하기 색연필화</p>
-		<p>《딩동 거미》를 읽고</p> <ul style="list-style-type: none"> - 딩동 거미를 함께 읽어요. - 딩동 거미는 거미줄로 어떤 모양을 만들었나요? - 표현하기)딩동 거미의 표정을 그려 보아요. - 발표하기)내가 표현한 딩동 거미의 표정을 발표해 보아요. 	<p>네임펜 크레파스</p>	<p>책읽기 브레인스토밍 표현하기 발표하기</p>

※ 재료비는 회당 소요되는 비용과 총 비용 모두를 기재하여 주십시오.

2022년

2 월

일

작 성 자

조 영 욱



충주시립도서관장귀하

※ 보다 나은 수업을 위해 내용과 준비물은 변경 될 수 있습니다.